

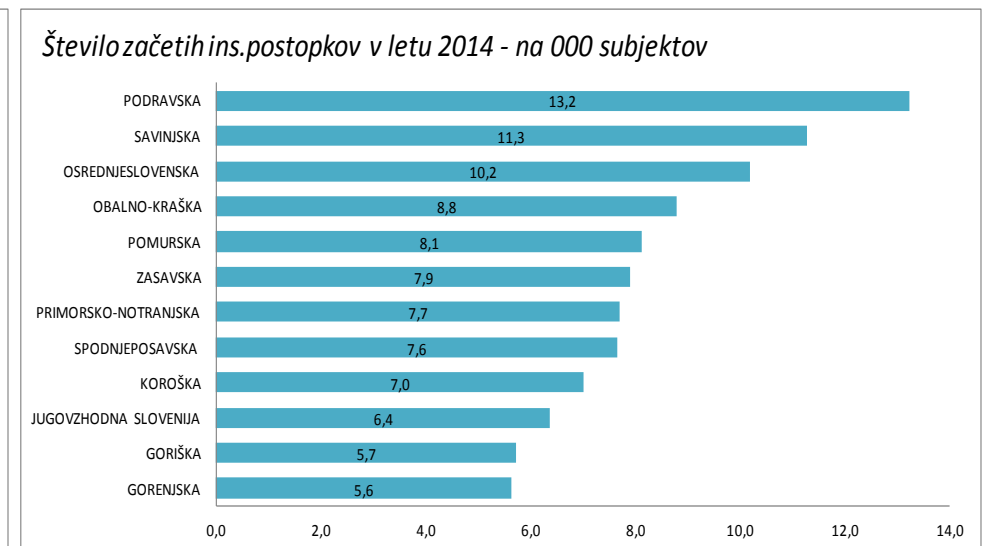
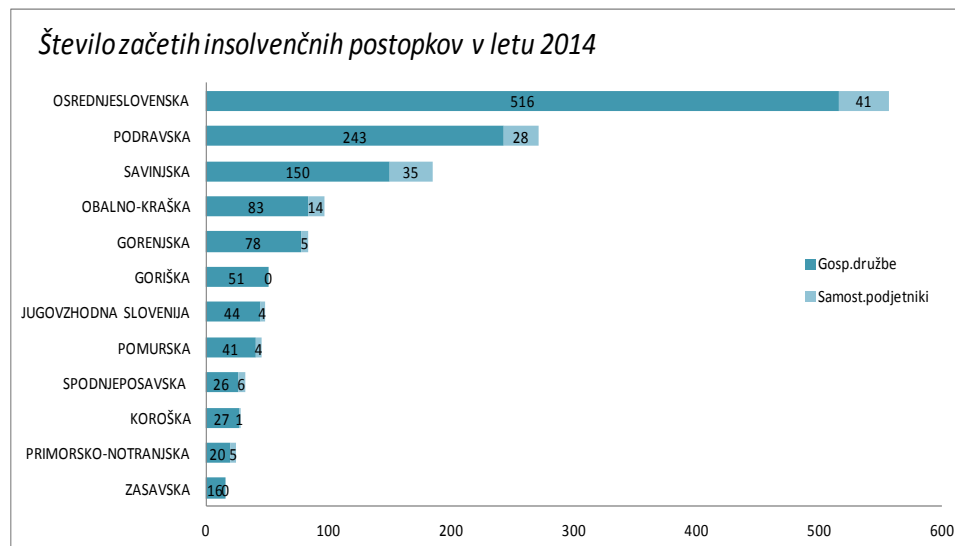
Statistike po regijah – leto 2014

Sporočilo za medije

Začeti insolvenčni postopki po slovenskih regijah

V letu 2014 je v Sloveniji nad gospodarskimi subjekti (gospodarske družbe, zadruge in samostojni podjetniki) začeti skupaj 1.438 postopkov stečaja, prisilne poravnave in postopkov poenostavljene prisilne poravnave. Največji delež insolvenčnih postopkov je začel v naši največji tj. osrednjeslovenski regiji (557 ali 39 % vseh začelih postopkov v Sloveniji) kar je, glede na dejstvo, da je kar 36 % vseh subjektov registriranih v tej regiji, povsem pričakovano.

Realnejšo podobo o pogostosti začetkov insolvenčnih postopkov po slovenskih regijah podaja primerjava podatkov o začelih postopkih glede na skupno število registriranih subjektov v posamezni regiji. Tako primerjave po absolutnih številih začelih postopkov kot relativne primerjave glede na velikost regije po številu registriranih subjektov so podane v spodnjih prikazih :



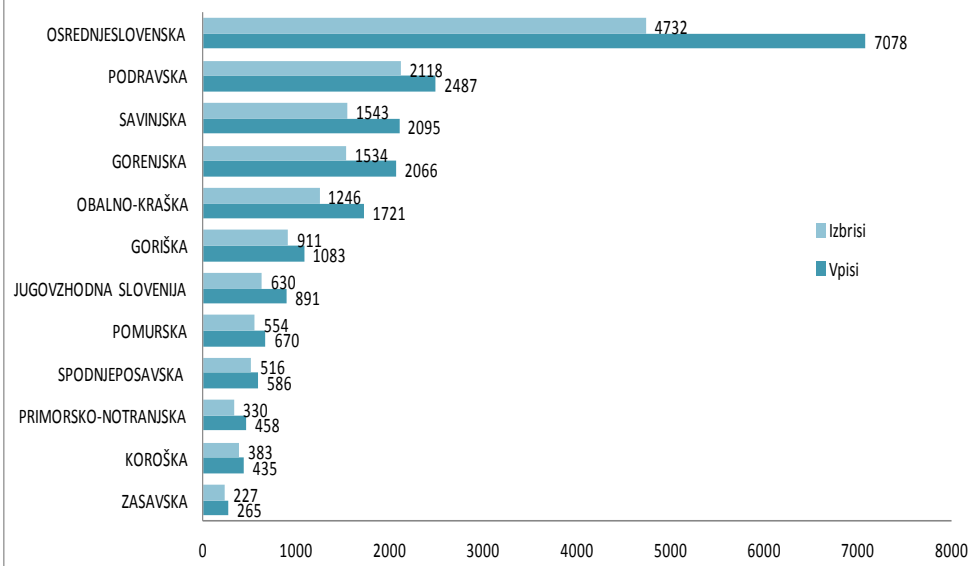
Podani podatki kažejo, da so v letu 2014 insolvenčni postopki, glede na registrirano število subjektov v regiji, najbolj pogosti v podravski regiji (13,2 začetih postopkov na 1.000 subjektov, sledita pa ji savinjska (11,3) in osrednjeslovenska z 10,2 začetih postopkov na 1.000 gospodarskih subjektov. Najmanj začetih postopkov imata gorenjska s 5,6 in goriška s 5,7 začetih postopkov na 1.000 gospodarskih subjektov.

Poslovni register v letu 2014 po regijah

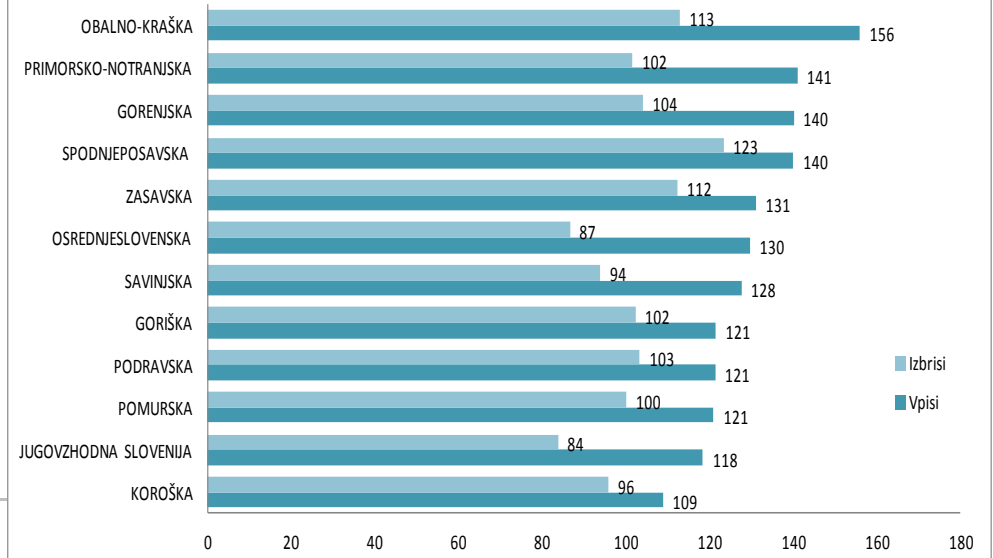
Na dan 31.12.2014 poslovni register v Sloveniji beleži za dobrih 5.000 več novoustanovljenih podjetij in samostojnih podjetnikov kot pred enim letom. Od skupnih 19.835 vpisov in 14.724 izbrisov v poslovnem registru, je razumljivo največje število opravljeno v osrednjeslovenski regiji (7.087 vpisov in 4.732 izbrisov), sledijo pa ji podravska, savinjska in gorenjska regija. Najmanjše število vpisov (in izbrisov) v poslovnem registru v letu 2014 je opravljeno v zasavski regiji.

Realnejšo primerjavo dogajanja v poslovnem registru po regijah podaja primerjava vpisov in izbrisov glede na skupno število registriranih subjektov v posamezni regiji, ki kaže, da je relativno število vpisov najvišje v obalno-kraški regiji (156 vpisov na 1.000 registriranih subjektov) in najnižje v koroški regiji (109 vpisov na 1.000 registriranih subjektov). Po relativnem številu izbrisov iz poslovnega registra je na prvem mestu spodnjeposavska regija s 123 izbrisi na 1.000 subjektov, najmanj izbrisov po tem kriteriju pa beleži jugovzhodna Slovenija (84).

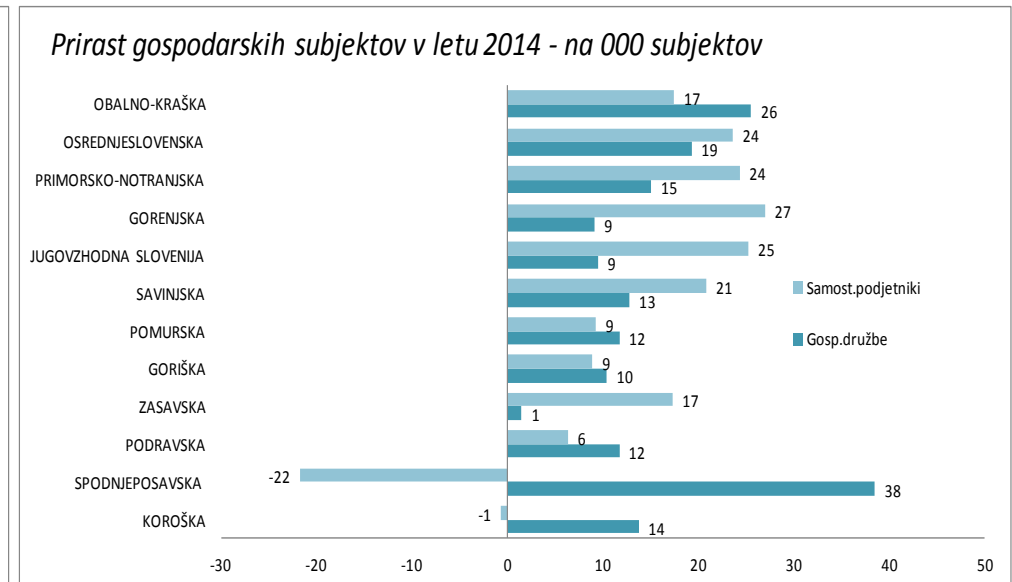
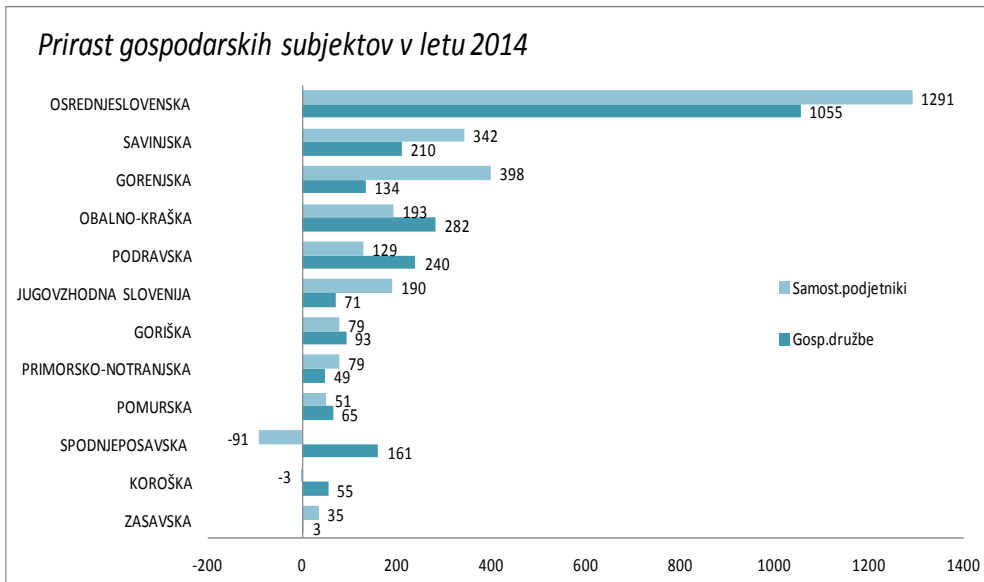
Število vpisov in izbrisov gospodarskih subjektov v letu 2014



Vpisi in izbrisi gosp.subjektov v letu 2014 - na 000 subjektov



Podatki o prispevku posamezne regije k povečanju skupnega števila gospodarskih subjektov v Sloveniji, posebej za gospodarske družbe in posebej za samostojne podjetnike, tako v absolutnih številkah prirasta kot tudi glede na število obstoječih registriranih subjektov, so podani v sledečih prikazih:

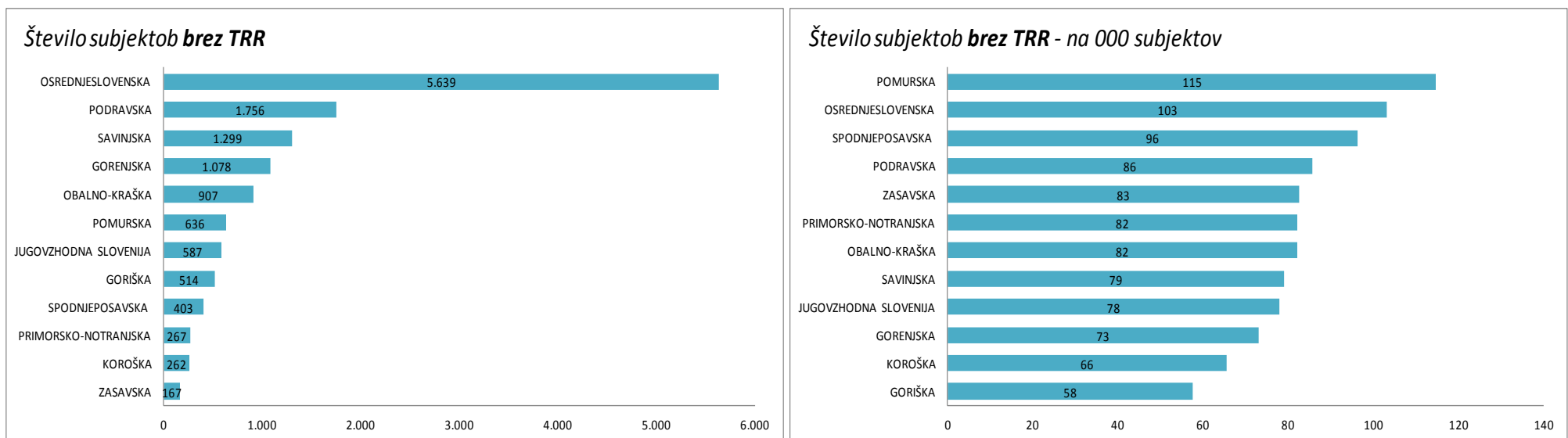


Kot kažejo podatki, je v letu 2014, relativno najvišjo rast števila gospodarskih subjektov zabeležila obalno-kraška regija, najnižjo pa koroška regija.

Transakcijski računi in blokade po regijah

Po zadnjih podatkih iz javnih podatkovnih baz, je na zadnji dan minulega leta tj. 31.12.2014 v Sloveniji imelo odprt najmanj eden transakcijski račun (TRR) 137.143 gospodarskih subjektov, 13.425 pa je bilo takšnih, ki niso imeli odprtega TRR. V navedeni nabor so všteti le gospodarski subjekti (tj. gospodarske družbe, zadruga in samostojni podjetniki), ki niso v katerem od insolvenčnih postopkov. Brez računa odprtega v Sloveniji torej posluje kar 9,8 % subjektov.

Število subjektov, ki poslujejo brez računa v Sloveniji po regijah in relativno, glede na število subjektov v regiji podajamo v spodnjih pregledih :

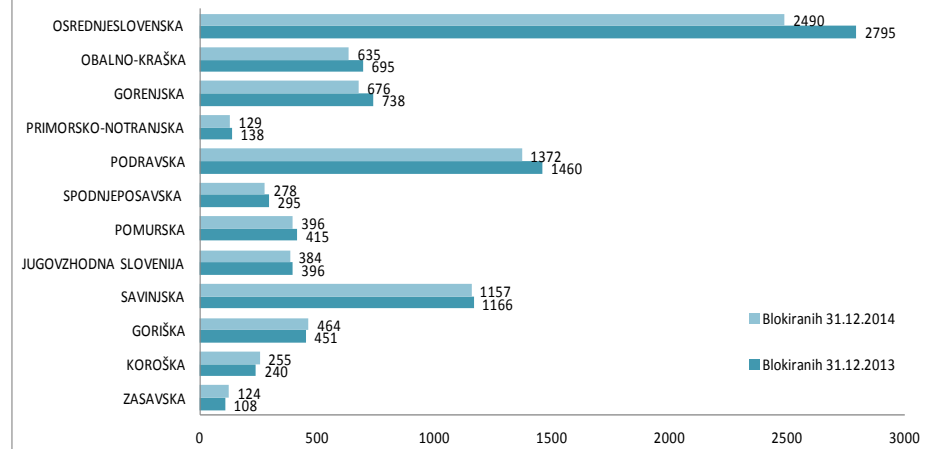


Po podanih glede na število subjektov v regiji, posluje največ subjektov brez bančnega računa v pomurski regiji (115 na 1.000 subjektov), sledijo pa ji osrednjeslovenska in spodnjeposavska regija. Najmanj subjektov brez računa, glede na število vseh posluje v goriški, koroški in gorenjski regiji.

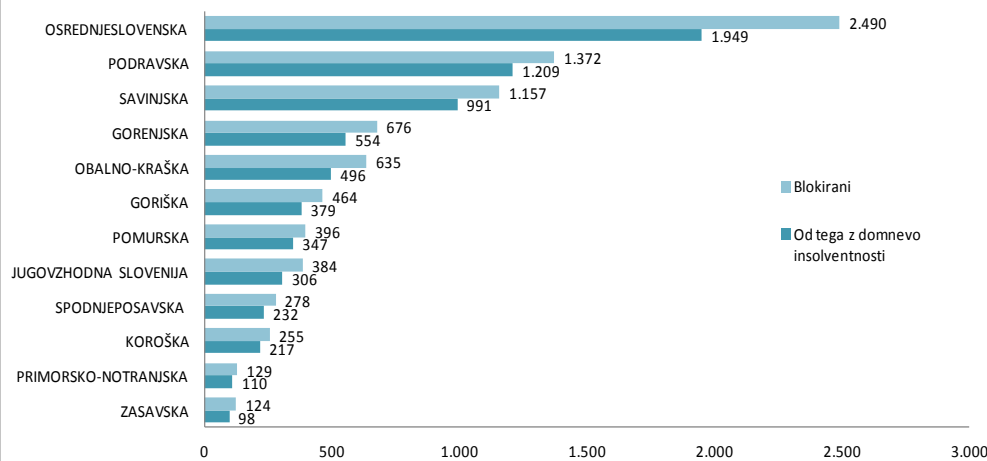
Na dan 31.12.2014 je imelo blokirane TRR 8.360 subjektov kar je za ca. 6 % manj kot pred enim letom. Najobčutnejši relativni padec števila subjektov z blokiranimi računi je zaznan v osrednjeslovenski regiji (- 11 %) medtem ko se je število subjektov z blokiranimi računi povišalo za ca 1 % v zasavski, koroški in goriški regiji.

Med subjekti, ki so na dan 31.12.2014 imeli blokirane TRR je večina takšnih, ki po določitih 2. alineje 1. točke drugega odstavka 14. člena ZFPPIPP zapadejo pod domnevo insolventnosti, saj so njihovi računi neprekinjeno blokirani 60 ali več dni, ali pa so s prekinitvami blokirani več kot 60 dni v 90 dnevnem obdobju. Skupaj je bilo v Sloveniji na dan 31.12.2014 6.888 subjektov, ki so zapadli pod domnevo insolventnosti, niso pa v katerem od insolvenčnih postopkov. Povprečen delež takšnih subjektov med vsemi, ki so imeli blokirane TRR na dan 31.12.2014 je ca 82 %, po posameznih regijah pa se ta delež giblje med 78,1 % v obalno kraški regiji in 87,6 % v pomurski regiji.

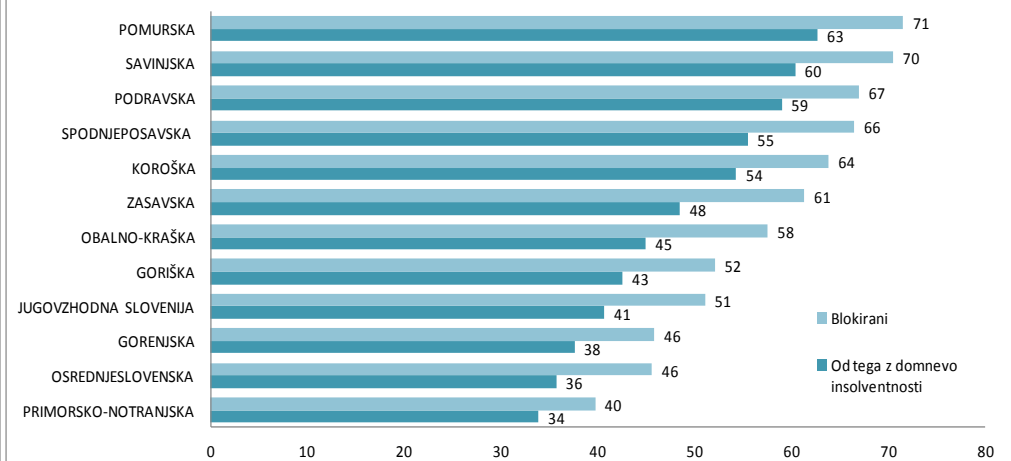
Število blokiranih subjektov konec leta 2014 in 2013



Število blokiranih subjektov na dan 31.12.2014



Število blokiranih subj. na dan 31.12.2014 - na 000 subjektov



Relativno najvišje število blokiranih subjektov ima pomurska regija najmanjše pa primorsko-notranjska.
Dne, 21.01.2015

Prva bonitetna agencija d.o.o.